

Правила настольной игры «Гобблет для детей» (Gobblet Gobblers)

Автор: Тьерри Денуаль (Thierry Denoual)

Перевод правил на русский язык: Ольга Волкова, ООО «Игровед» ©

Игра для 2 участников от 5 лет

Составьте ряд из трёх фигурок Гобблеров своего цвета, чтобы победить в игре. Эти забавные существа изголодались по веселью и общению! Проверьте ваши навыки запоминания с этой быстрой и лёгкой в усвоении стратегической игрой!

Компоненты

4 перекладины игрового поля
12 фигурок – 6 голубых и 6 оранжевых
... а также море веселья!

Цель игры

Ваша задача – первым составить ряд из 3 своих фигурок.

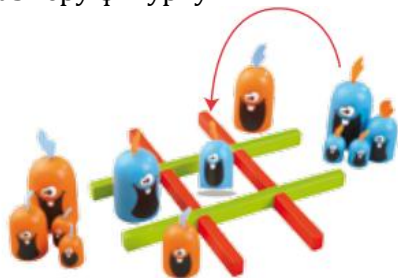
Подготовка к игре

Соберите игровое поле 3x3, расположив две перекладины перпендикулярно двум другим. Игроки выбирают себе цвет, берут соответствующие фигурки и решают, кто начнёт игру.


Ход игры

В свой ход игрок должен совершить **одно из действий** на выбор:

1. Поместить одну из своих фигурок на поле – на пустое место или на меньшую по размеру фигурку.




2. Передвинуть одну из своих фигурок, поместив на пустое место поля или надев на меньшую по размеру фигурку. Если вы дотронулись до фигурки, вы не можете передумать – вы должны ходить именно ей.



Конец игры

Если вам удалось первым выстроить ряд из 3 фигурок своего цвета, вы побеждаете.

**Полезные советы**

- Не обязательно начинать с самых больших фигурок.
- Вы можете надевать свои фигурки на меньшие по размеру фигурки противника.
- Вы можете надевать свои фигурки на свои меньшие по размеру фигурки.
- Вы можете надевать свои фигурки на любые меньшие по размеру фигурки – не важно, насколько они меньше.
- Будьте внимательны при перемещении фигурок – ведь вы можете освободить фигурку соперника и помочь ему выиграть.
- Запоминайте расположение фигурок, находящихся под другими, и всегда просчитывайте ходы заранее. Весёлой вам игры!